

TH400 - TH500 Agro Industrial. Aumentando la eficiencia.



Descarga gratis la App



Tire iBrochure

TH400 Agro Industrial.

TH400 es la nueva gama radial Agro Industrial de Trelleborg para las últimas generaciones de grúas telescópicas, miniexcavadoras y minicargadoras. Versátil para varias aplicaciones, TH400 puede operar en los suelos más duros y en las condiciones más severas. La nueva gama de Trelleborg asegura alta estabilidad a tu máquina incluso con el brazo totalmente extendido para manipular cargas pesadas. TH400 mejora los estándares de seguridad de tu máquina, aumentando al mismo tiempo la eficiencia de tus operaciones.



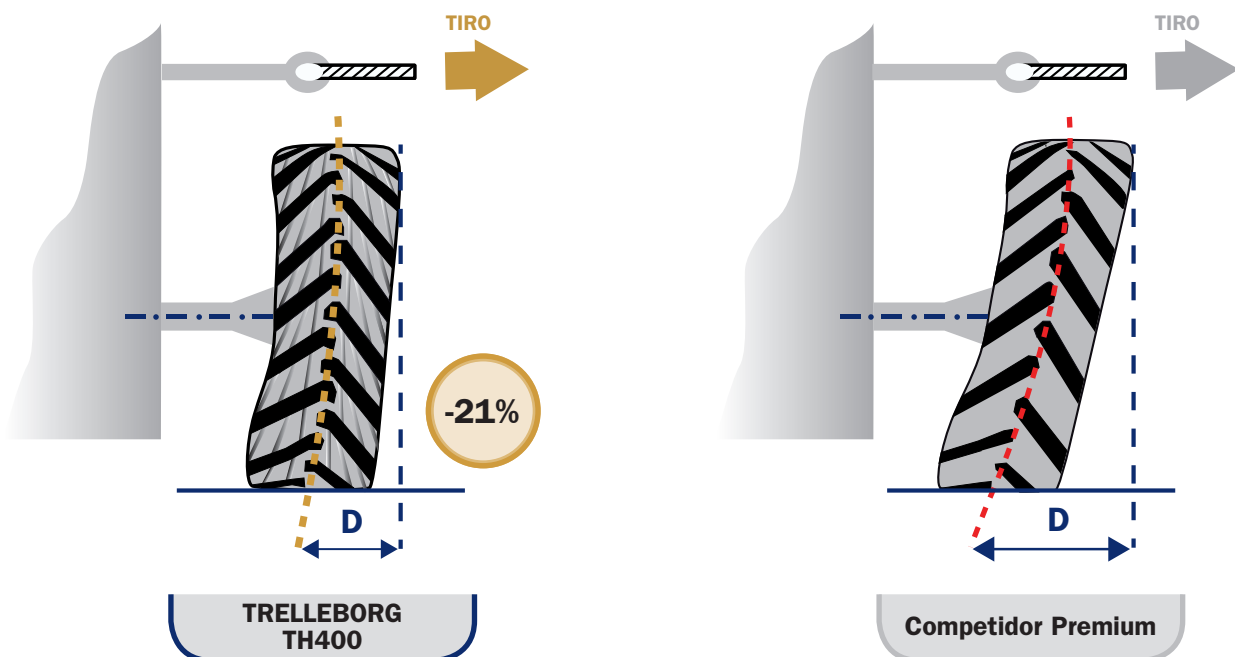
Impreso en
papel reciclado

Alta estabilidad lateral, excelente maniobrabilidad, máximo confort

La avanzada carcasa radial del TH400 y su estructura reforzada garantizan la máxima estabilidad de la máquina incluso en pendientes difíciles, permitiendo excelente

maniobrabilidad y confort. El diseño del TH400 asegura una reducción de la deformación lateral en más de un 20%.

ESTABILIDAD LATERAL



Condiciones de prueba
Medida de referencia: 460/70R24
Fuerza de tiro: de 1.000 kg a 6.000 kg
D: Desplazamiento



Excelente resistencia a la abrasión y al desgaste

La innovadora banda de rodaje del TH400 ha sido estudiada y diseñada para optimizar la resistencia a la abrasión y al desgaste,

aumentando la solidez y la durabilidad del neumático hasta en los suelos más difíciles y con las cargas más pesadas.



Superposición de los extremos de los tacos que mejoran la resistencia al desgaste y la suavidad al trabajar en suelos duros

Bordes de los tacos redondeados para aumentar la resistencia a los cortes

Nervadura en el centro de la banda de rodaje para mejorar la rigidez del taco

Escalones entre tacos para mejorar la capacidad de autolimpieza

Mejor tracción, óptima autolimpieza

La forma del taco y del hombro garantizan una alta capacidad de tracción durante las aplicaciones agrícolas, incluso en suelos blandos

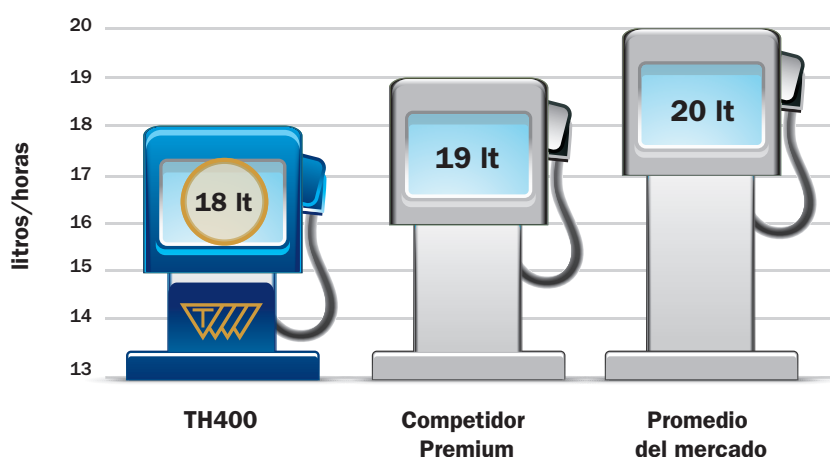
o embarrados. El diseño exclusivo de Trelleborg en la base del taco aumenta la capacidad de autolimpieza del neumático.

Bajo consumo de combustible, bajas emisiones

TH400 destaca por su resistencia a la rodadura, reduciendo el consumo de combustible y las emisiones y aumentando al mismo tiempo la

rentabilidad de las operaciones y el respeto del medio ambiente.

CONSUMO DE COMBUSTIBLE



Condiciones de la prueba
Medida de referencia: 460/70R24
Vehículo: 120 cv
Coste del combustible: 0,65 €/lt
900 horas de trabajo anuales

En comparación con el promedio del mercado, TH400 ofrece un ahorro del 9% anual de combustible. TH400. Aumenta la eficiencia de tus operaciones.

Hasta **1.170 €**
ahorrados en 1 año



TH500 Agro Industrial.

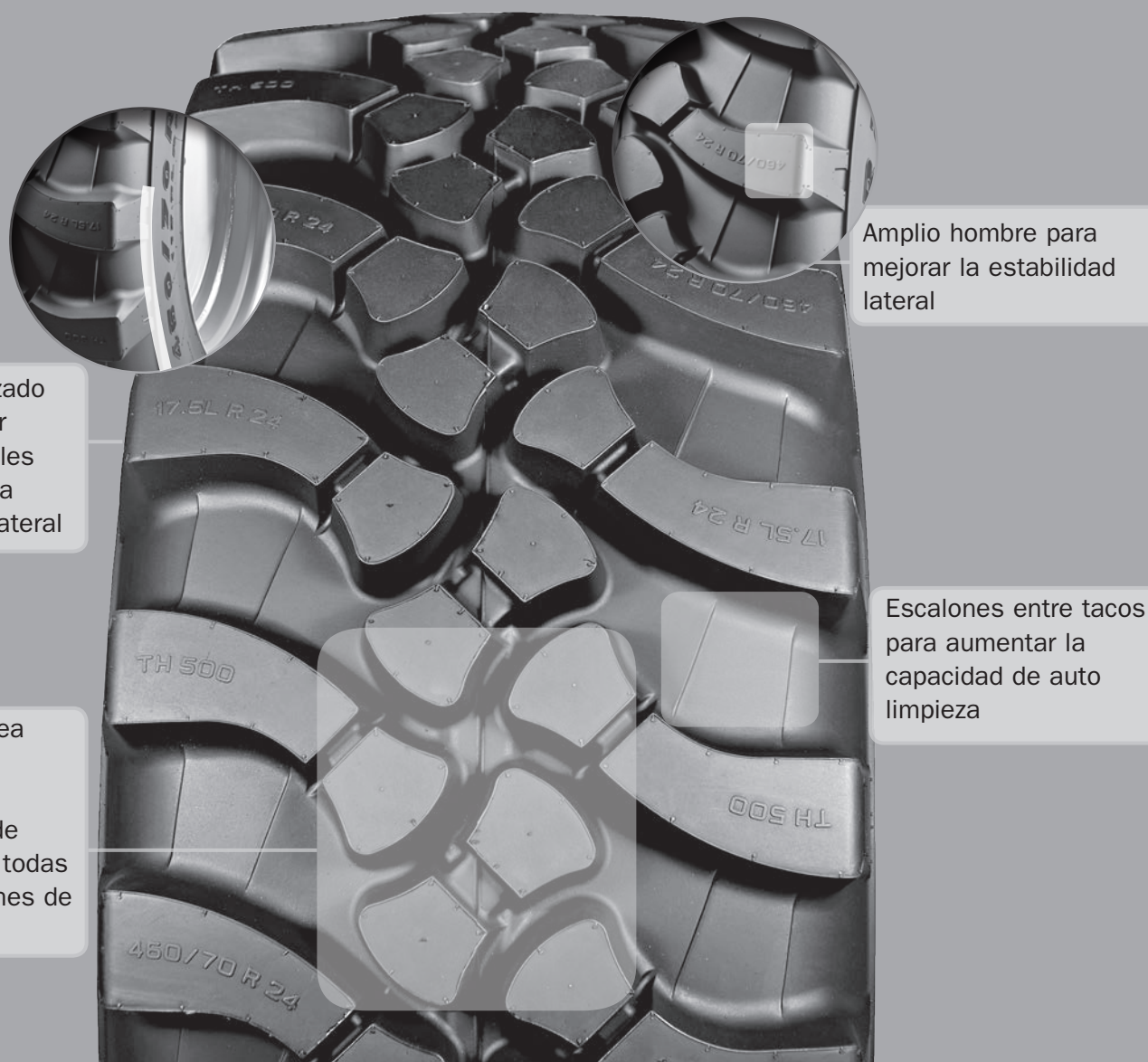
El nuevo Trelleborg TH500 Agro Industrial satisface completamente las necesidades de las telescópicas y retroexcavadoras que operan en una superficie dura. El transporte en carretera y

uso en explotaciones está creciendo, así como la necesidad para nuestros clientes confiar en un neumático capaz de garantizar un rendimiento excelente en situaciones exigentes.

Superior resistencia a la rodadura

El diseño de la banda de rodadura de TH500 es muy cerrado en el centro para garantizar una larga vida útil de los neumáticos, mientras que se abre en la zona del hombro para garantizar la perfecta limpieza del neumático, mejorada por

los escalones entre tacos. El completo diseño de la banda de rodadura asegura una alta capacidad de tracción y un excelente rendimiento de auto limpieza.



Flanco reforzado para prevenir daños laterales y aumentar la estabilidad lateral

Completa área central para aumentar la resistencia de rodadura en todas las condiciones de trabajo

Amplio hombro para mejorar la estabilidad lateral

Escalones entre tacos para aumentar la capacidad de auto limpieza

TH400 Agro Industrial.

MEDIDA	Modelo	SW mm	D mm	R.b.C. mm	C.d.R. mm	R.I.	Llanta	Otras opciones de llanta	Tipo	Tube
11LR16 122A8	TH400	290	850	370	2530	400	W8	W10L	SIN CÁMARA	
340/80R18 143A8 (143B) (12.5-18)	TH400	351	994	440	3020	475	11	W10-11SDC W11-12-12SDC	SIN CÁMARA	
400/70R18 147A8 (147B) (15.5/70-18)	TH400	403	1010	450	3040	475	13	12 - 12SDC	SIN CÁMARA	
400/70R20 149A8 (149B) (16.0/70-20)	TH400	395	1065	475	3200	525	13	12 - 12SDC 13SDC - 14	SIN CÁMARA	
400/70R24 152A8 (152B) (16.0/70-24)	TH400	400	1165	520	3520	575	DW13	DW14L - W14L	SIN CÁMARA	
440/80R24 161A8 (161B) (16.9-24)	TH400	457	1312	585	3975	625	DW14L	DW15L - 14 TW14L	SIN CÁMARA	
460/70R24 159A8 (159B) (17.5L-24)	TH400	465	1250	555	3790	600	DW15L	DW14L-DW16L 14-TW14L	SIN CÁMARA	
500/70R24 164A8 (164B) (19.5L-24)	TH400	495	1302	580	3940	625	DW16L	DW15L - 16	SIN CÁMARA	
480/80R26 160A8 (160B) (18.4-26)	TH400	495	1425	630	4315	675	DW15L	DW16L	SIN CÁMARA	
440/80R28 156A8 (156B) (16.9-28)	TH400	457	1418	633	4295	675	DW14L	DW15L	SIN CÁMARA	

TH500 Agro Industrial.

NUEVO

MEDIDA	Modelo	SW mm	D mm	R.b.C. mm	C.d.R. mm	R.I.	Llanta	Otras opciones de llanta	Tipo	Tube
460/70R24 159A8 (159B) (17.5L-24)	TH500	470	1250	560	3735	600	DW15L	DW14L - DW16L TW14L	SIN CÁMARA	





WWW.TRELLEBORG-TIRES.COM/ES



Yokohama TWS Spain S.A
C/Pau Claris, 163. 3º - 08037 Barcelona
Teléfonos: 932 08 14 80 / 914 90 44 80
www.trelleborg-tires.com/es
twse@yokohama-tws.com